

Laufрад



Laufрад Polizei 205-494



Laufрад Feuerwehr 205-495




Laufрад Gärtner 205-496




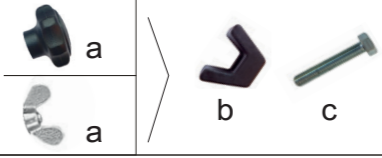






Laufрад Krippe Polizei 205-493

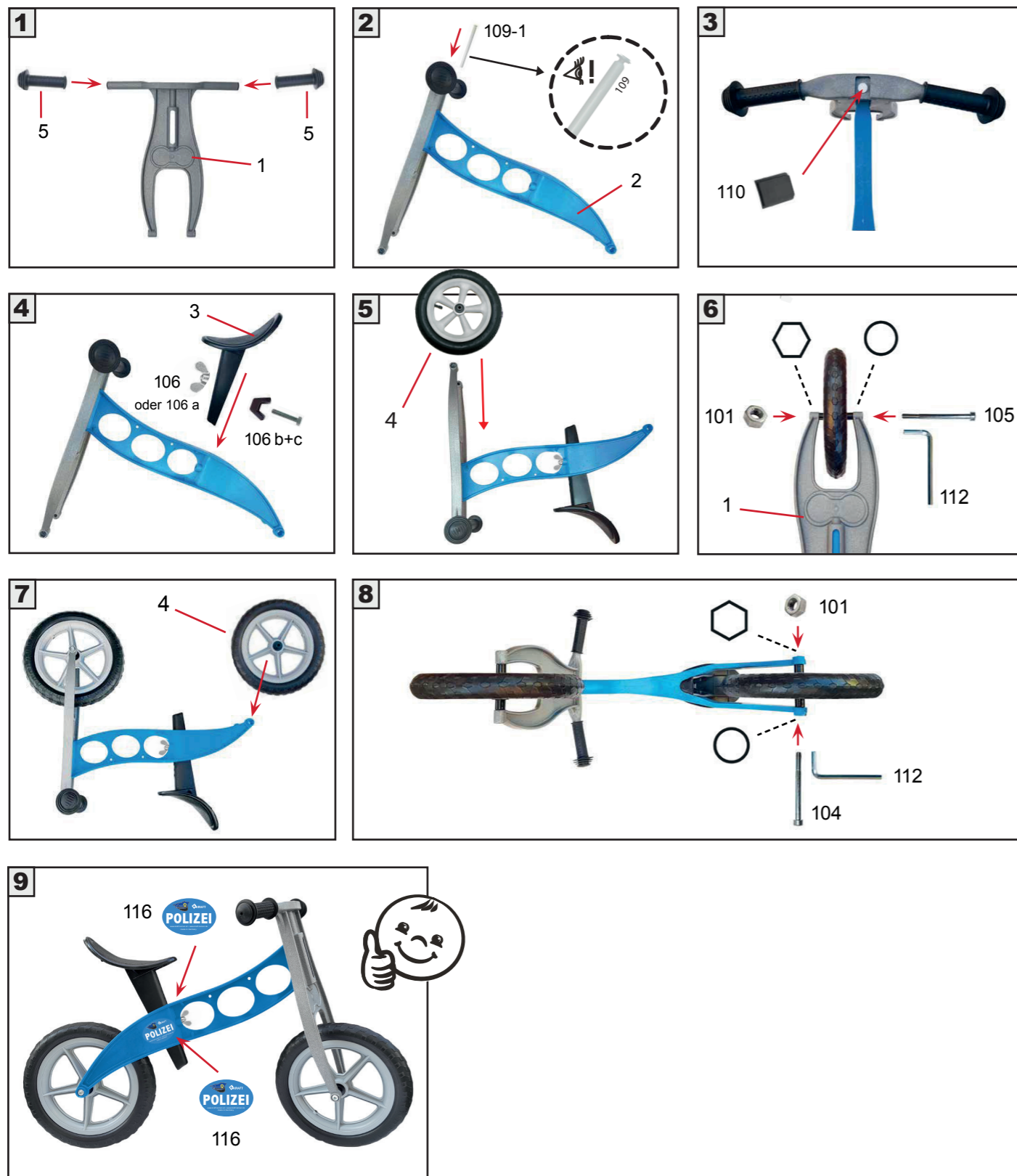


Laufрад Krippe Feuerwehr 205-491



Inhalt	Nummer	Abbildung	Anzahl
	101		2
	104	 M8 x 100 mm	1
	105	 M8 x 120 mm	1
	106-1		je 1x
	106		
	109-1		1
	110		1
	112		1
	116		2

In wenigen Schritten zusammengebaut:



Bedienungsanleitung Hinweise

Montage:

Das Laufrad muss gewissenhaft von einem Erwachsenen montiert werden. Eine detaillierte, bebilderte Montageanleitung finden Sie auf den Innenseiten.

Nach der Sattel-Verstellung die silberne Flügelmutter bzw. die schwarze Sterngriffmutter fest anziehen, damit sich der Sattel nicht lockern kann. Eventuell mit beiden Händen gleichzeitig festziehen.

Die Sattelhöhe des Laufrades sollte immer optimal auf die Beinlänge des Kindes eingestellt werden:

Sitzt das Kind auf dem Laufrad, müssen beide Fußsohlen noch sicheren Bodenkontakt haben.

Das Laufrad hat einen Übersteuerungsschutz, der die Sturzgefahr wesentlich verringert. Aufgrund der eingeschränkten motorischen Fähigkeiten eines Kleinkindes, muss jedoch jederzeit mit der falschen Einschätzung von Fahrsituationen gerechnet werden.

Unregelmäßigkeiten in der Oberfläche (z.B. Farbabweichungen, Glasfaserkonzentrationen) sind technisch bedingt und kein Grund für Reklamationen.



Wartungsarbeiten und Pflege:

Am Laufrad müssen regelmäßig alle Funktionen geprüft werden, es erfordert bei normalem Gebrauch jedoch wenig Wartungsaufwand. Insbesondere bei intensivem Einsatz des Fahrzeuges im Außenbereich und der entsprechend größeren Schmutzbelastung sollten regelmäßig die Führungsflächen an der Sattelstütze und das Lenkkopflager (Drehpunkt zwischen Rahmen und Lenker) mit einem handelsüblichen, wasserlöslichen Reinigungsmittel gereinigt werden. Die Oberflächen dürfen keinesfalls mit Lösungsmitteln oder aggressiven Reinigungsmitteln/Chemikalien behandelt werden.

Wichtige Sicherheitshinweise

- Die folgenden Sicherheitshinweise sind beim Gebrauch eines Kinder-Laufrades unbedingt zu beachten. Deshalb lesen Sie auch diese Seite vor der Benutzung des Laufrades sehr gewissenhaft.
- Die Nutzung des Laufrades bedarf besonderer Fähigkeiten, die das Kind erst unter Aufsicht eines Erwachsenen erlernen muss, um Stürze oder Zusammenstöße mit Verletzungen des Kindes oder anderer Personen zu vermeiden.
- Das Laufrad ist kein Verkehrsmittel und darf nicht auf Straßen und öffentlichen Verkehrswegen benutzt werden. Ehe Sie es benutzen, überprüfen Sie immer, ob das Laufrad sich im betriebsfähigen Zustand befindet und keine Bauteile beschädigt sind. Der feste Sitz aller Schrauben ist außerdem regelmäßig zu prüfen.
- Die Benutzung darf nur durch ein Kind von 3 - 5 Jahren (Laufrad) bzw. 2 - 5 Jahren (Laufrad Krippe) erfolgen. Die maximale Gewichts-Belastbarkeit beträgt 30 kg. Das Kind darf das Laufrad niemals unbeaufsichtigt benutzen bzw. bewegen.
- Die silberne Flügelmutter bzw. die schwarze Sterngriffmutter zur Sattelarretierung nach jeder Höhenverstellung so fest anziehen, dass ein Lösen der Mutter durch Kinderhände nicht möglich ist.
- Wird ein Defekt am Fahrzeug festgestellt, so muss das Fahren mit dem Rad bis zur Behebung des Defektes eingestellt werden.
- Das Fahren des Laufrades in Straßennähe und in ähnlichen Gefahrenbereichen (z.B. an Gewässern oder in Schwimmbadenbereichen und treppennahen Bereichen usw.) ist grundsätzlich zu unterlassen.
- Abschüssiges Gelände und Gefällstrecken dürfen nicht befahren werden. Fahren immer nur bei ausreichendem Tageslicht unter Beaufsichtigung durch mindestens einen Erwachsenen.



Achtung! Aus Sicherheitsgründen sollte das Kind beim Fahren immer eine Schutzausrüstung tragen. Empfohlene Schutzausrüstung: Helm, Handschuhe, festes Schuhwerk, feste Kleidung, Bein- und Ellbogenschutz. Nicht im Straßenverkehr zu verwenden. Das Laufrad ist nur für ein Kind geeignet. Mögliche Gefahren beim Laufrad-Fahren: Verletzungen durch Stürze, Zusammenstoß mit anderen Fahrzeugen, Personen oder Objekten. Jede Nutzung sollte von einem Erwachsenen begleitet werden. Das Kind muss durch einen Erwachsenen über die korrekte Nutzung und die Gefahren bei der Benutzung des Laufrades unterrichtet werden.

Inbetriebnahme

Das Laufrad nur nach vollständiger Montage durch einen Erwachsenen und Überprüfung der Einzelkomponenten in Betrieb nehmen.

Entsorgung

Nach Trennung der Metall- und Kunststoffteile können diese der Wertstoffsammlung zugeführt werden.

Modifikation

Der Hersteller behält sich das Recht vor, jederzeit leichte Modifikationen zur Verbesserung am Produkt vorzunehmen.

Sachmängelhaftung

Schäden, die durch die unsachgemäße Beanspruchung, Gewalteinwirkung, ungenügende Wartung oder normale Abnutzung entstehen, sind von der gesetzlichen Sachmängelhaftung ausgeschlossen.

Bitte bewahren Sie diese Anleitung auf